



ТЕРРИТОРИАЛЬНЫЙ ОРГАН  
ФЕДЕРАЛЬНОЙ СЛУЖБЫ  
ГОСУДАРСТВЕННОЙ СТАТИСТИКИ  
ПО ВОЛГОГРАДСКОЙ ОБЛАСТИ

# О финансовом состоянии организаций Волгоградской области



за январь-август 2022 года



ТЕРРИТОРИАЛЬНЫЙ ОРГАН  
ФЕДЕРАЛЬНОЙ СЛУЖБЫ  
ГОСУДАРСТВЕННОЙ СТАТИСТИКИ  
ПО ВОЛГОГРАДСКОЙ ОБЛАСТИ

# О ФИНАНСОВОМ СОСТОЯНИИ ОРГАНИЗАЦИЙ

Волгоградской области

за январь – август 2022 года

- 01 Сальдированный финансовый результат организаций
- 02 Прибыль организаций
- 03 Убыток организаций
- 04 Финансовые результаты деятельности организаций
- 05 Доля организаций, получивших прибыль (убыток)
- 06 Кредиторская и дебиторская задолженность организаций



# САЛЬДИРОВАННЫЙ ФИНАНСОВЫЙ РЕЗУЛЬТАТ ПО ВИДАМ ЭКОНОМИЧЕСКОЙ ДЕЯТЕЛЬНОСТИ

январь-август 2022 г., млн рублей

Всего **61 766,6** млн руб.  
(в 2,1 раза к январю-августу 2021 г. \*)



**36 647,2**

Обрабатывающие производства



**7 239,2**

Сельское, лесное хозяйство, охота, рыболовство и рыбоводство



**6 895,7**

Деятельность по операциям с недвижимым имуществом



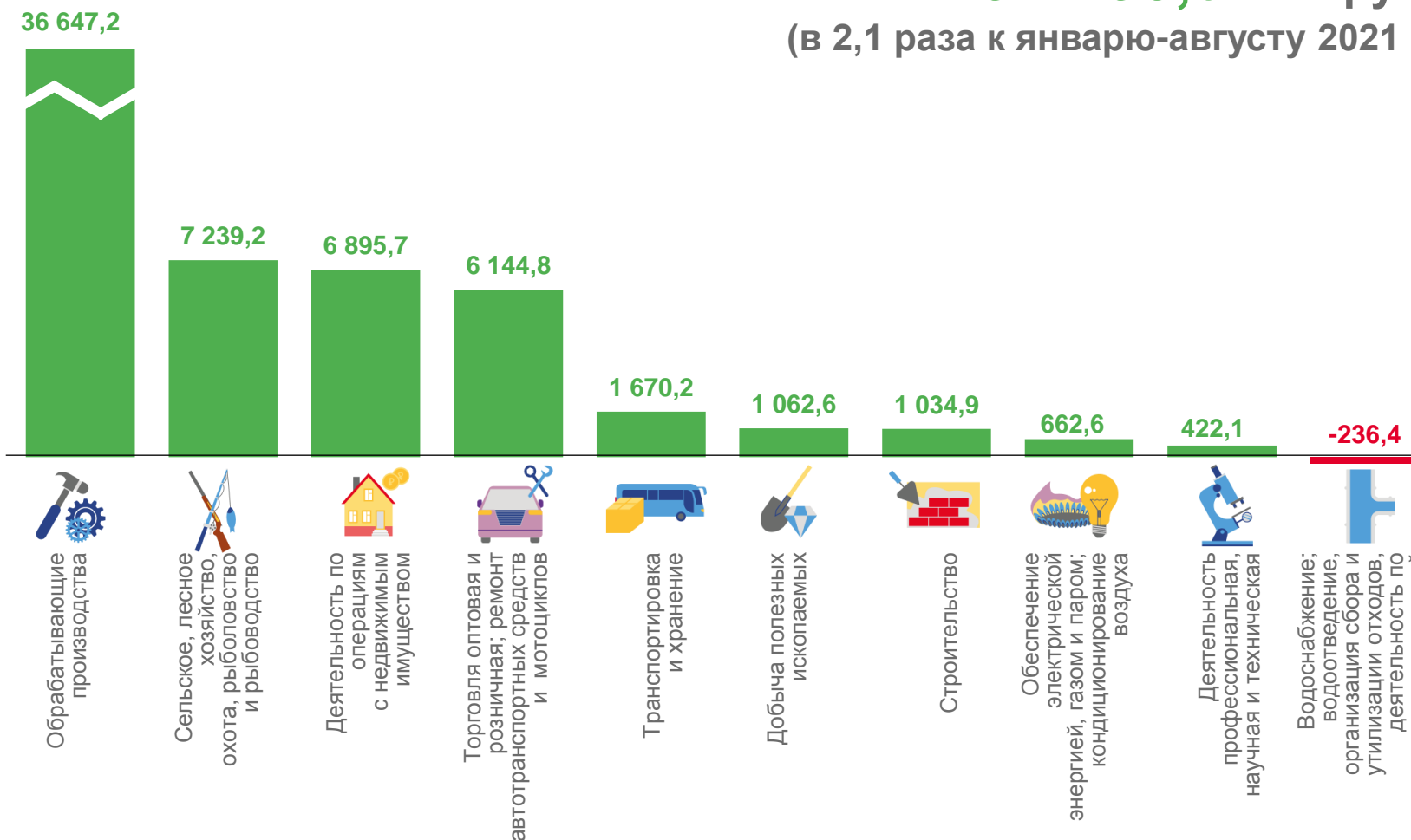
**6 144,8**

Торговля оптовая и розничная; ремонт автотранспортных средств и мотоциклов



**- 236,4**

Водоснабжение; водоотведение, организация сбора и утилизации отходов, деятельность по ликвидации загрязнений



\* По сопоставимому кругу организаций.

**ПРИБЫЛЬ - УБЫТОК = САЛЬДИРОВАННЫЙ ФИНАНСОВЫЙ РЕЗУЛЬТАТ**





# ПРИБЫЛЬ ОРГАНИЗАЦИЙ

январь-август 2022 г., млн рублей

Всего **72 223,0** млн руб.  
(150,5% к январю-августу 2021 г. \*)



**43 096,7**

Обрабатывающие производства



**7 481,8**

Сельское, лесное хозяйство, охота, рыболовство и рыбоводство



**6 960,7**

Деятельность по операциям с недвижимым имуществом



**556,0**

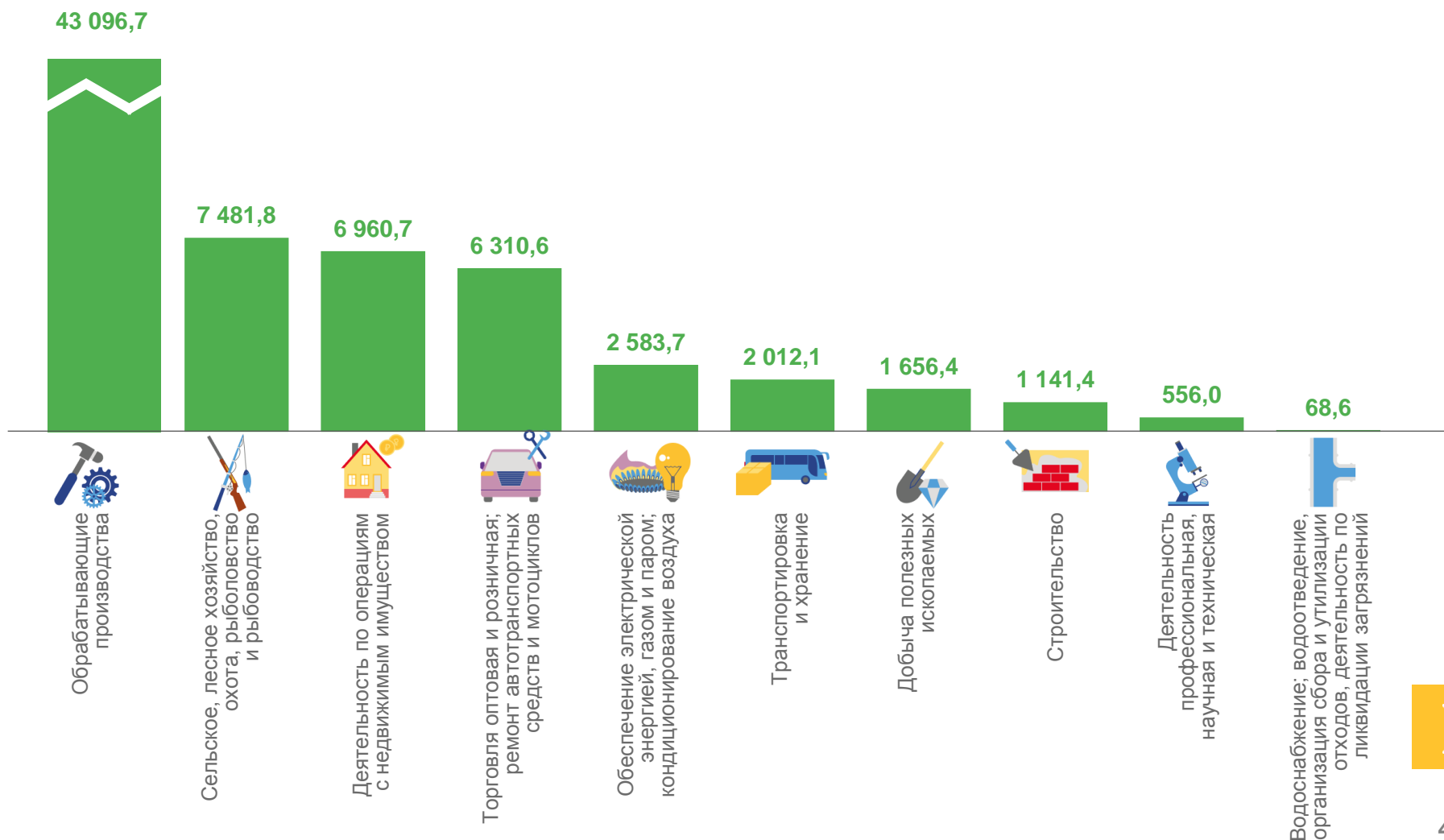
Деятельность профессиональная, научная и техническая



**68,6**

Водоснабжение; водоотведение, организация сбора и утилизации отходов, деятельность по ликвидации загрязнений

\* По сопоставимому кругу организаций.





# УБЫТОК ОРГАНИЗАЦИЙ

январь-август 2022 г., млн рублей

Всего **10 456,3** млн руб.  
(57,1% к январю-августу 2021 г. \*)



**6 449,6**

Обработывающие производства



**1 921,1**

Обеспечение электрической энергией, газом и паром; кондиционирование воздуха



**593,8**

Добыча полезных ископаемых



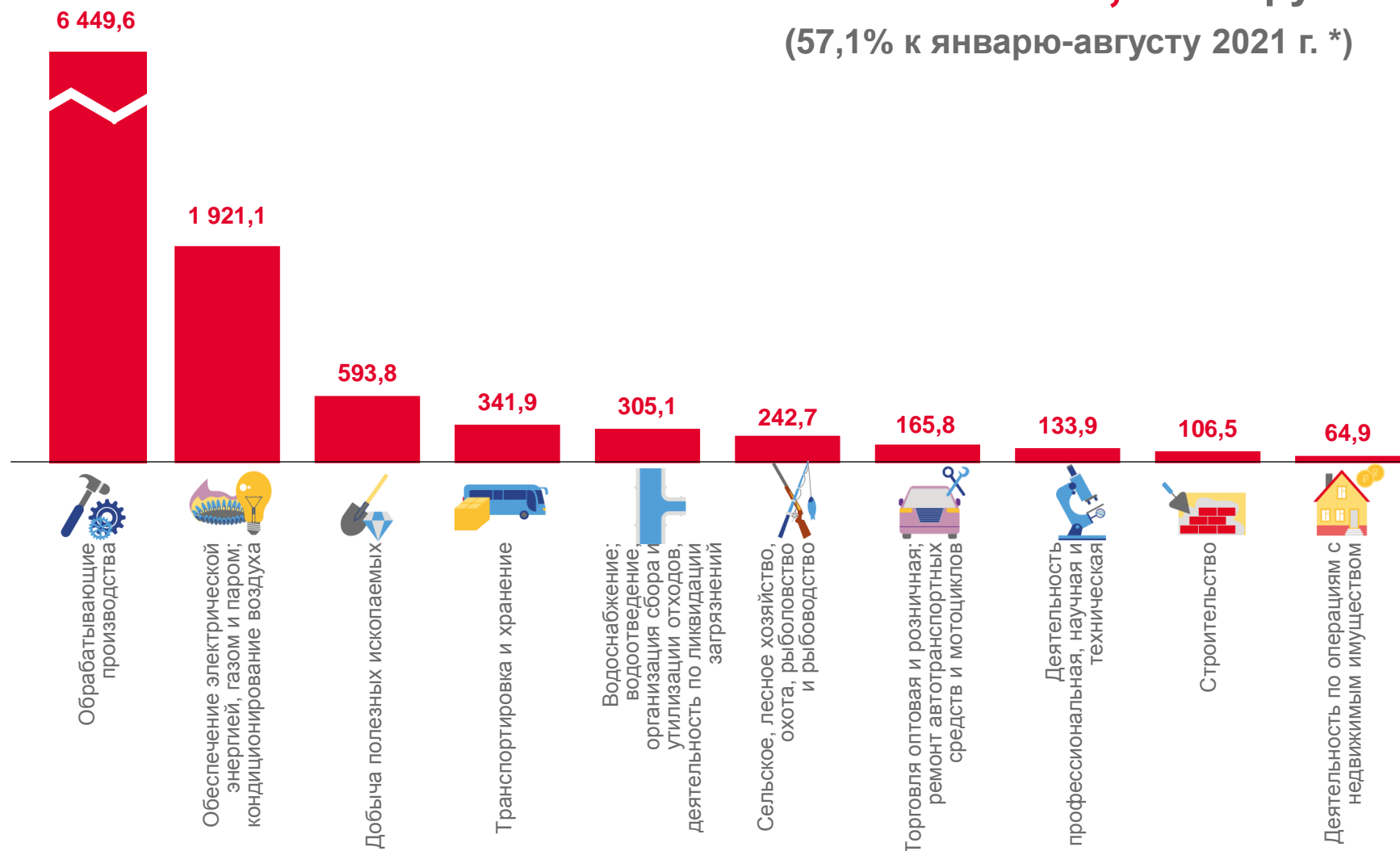
**106,5**

Строительство



**64,9**

Деятельность по операциям с недвижимым имуществом




\* По сопоставимому кругу организаций .





# ФИНАНСОВЫЕ РЕЗУЛЬТАТЫ ДЕЯТЕЛЬНОСТИ ОРГАНИЗАЦИЙ

январь-август 2022 г., млн рублей



**Обеспечение электрической энергией, газом и паром; кондиционирование воздуха**

**662,6** млн руб.

**(24,6%)**

в % к январю--августу 2021 г.



Производство, передача и распределение электроэнергии

**653,9**

млн руб.

**(37,1%)**

в % к январю--августу 2021 г.

**1 332,5**

млн руб.

**(в 4,5 раза)**

в % к январю--августу 2021 г.



Производство, передача и распределение пара и горячей воды; кондиционирование воздуха

**39,7**

млн руб.

**(19,2%)**

в % к январю--августу 2021 г.

**588,6**

млн руб.

**(в 2,2 раза)**

в % к январю--августу 2021 г.



Производство и распределение газообразного топлива

**1 890,1**

млн руб.

**(147,2%)**

в % к январю--августу 2021 г.

■ ПРИБЫЛЬ

■ УБЫТОК

\* По сопоставимому кругу организаций .



# ИЗМЕНЕНИЕ ОБЪЕМОВ ПРИБЫЛИ И УБЫТКОВ

январь-август 2022 г. в % к январю-августу 2021 г.



\* По сопоставимому кругу организаций в соответствии с методологией бухгалтерского учета.

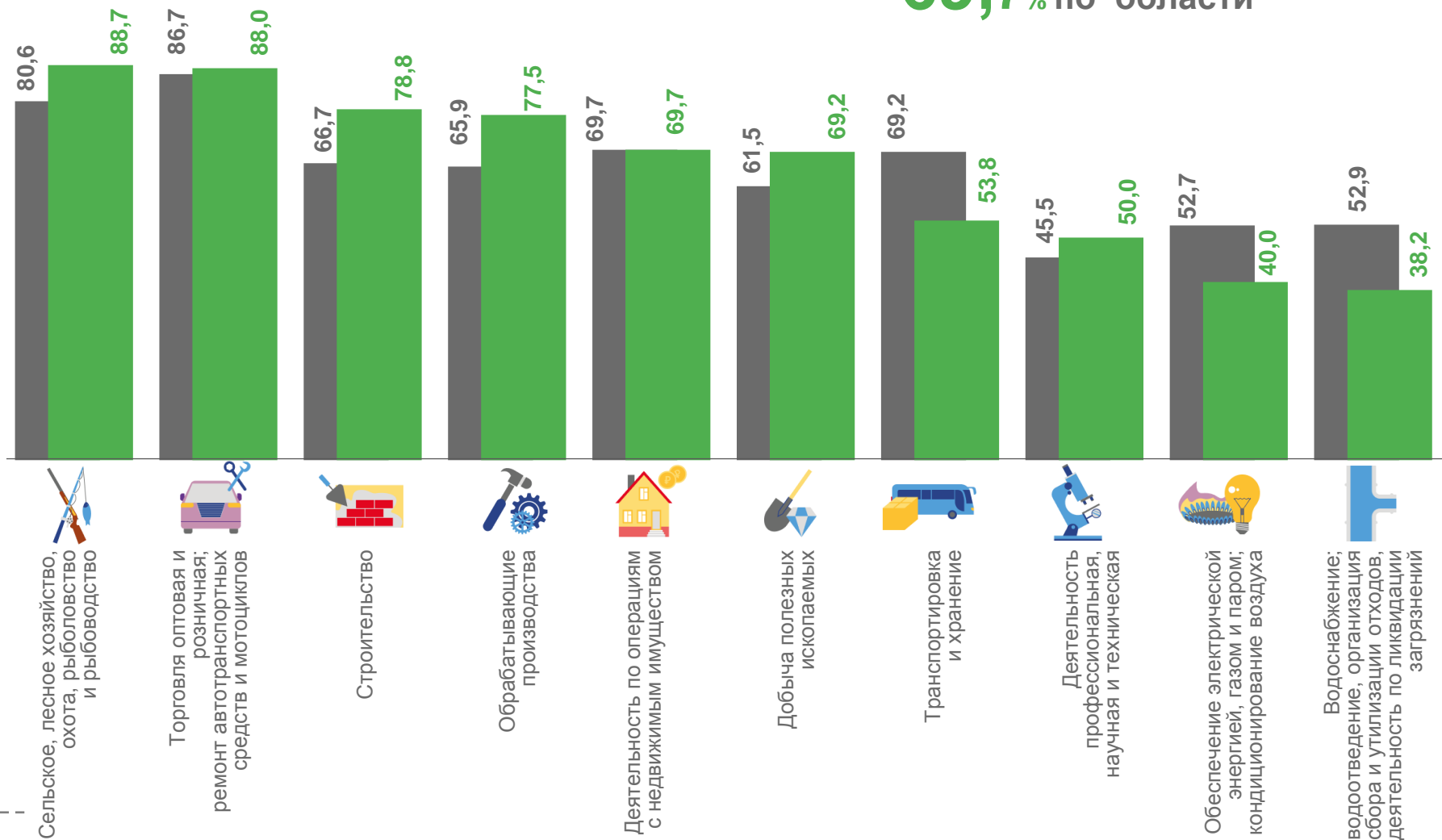
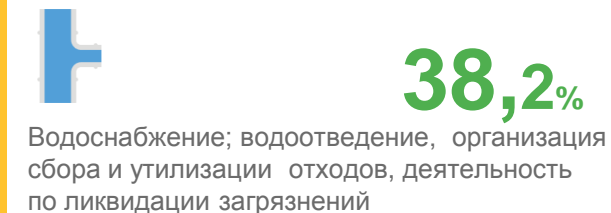
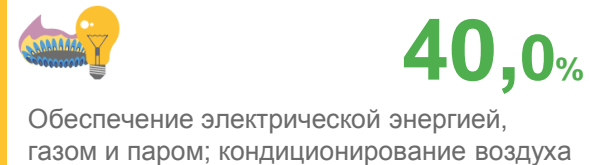
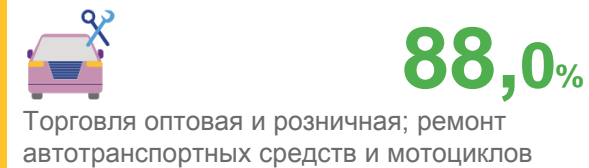
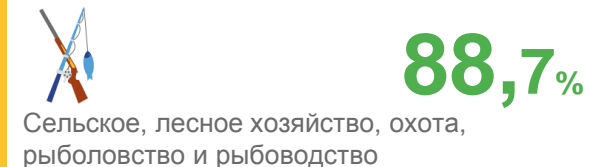




# ДОЛЯ ПРИБЫЛЬНЫХ ОРГАНИЗАЦИЙ\*

январь-август 2022 г., %

69,7% по области



\* По сопоставимому кругу организаций.

■ январь-август 2021 г.

■ январь-август 2022 г.





# ДОЛЯ УБЫТОЧНЫХ ОРГАНИЗАЦИЙ\*

январь-август 2022 г., %



11,3%

Сельское, лесное хозяйство, охота, рыболовство и рыбоводство



12,0%

Торговля оптовая и розничная; ремонт автотранспортных средств и мотоциклов



21,2%

Строительство



60,0%

Обеспечение электрической энергией, газом и паром; кондиционирование воздуха

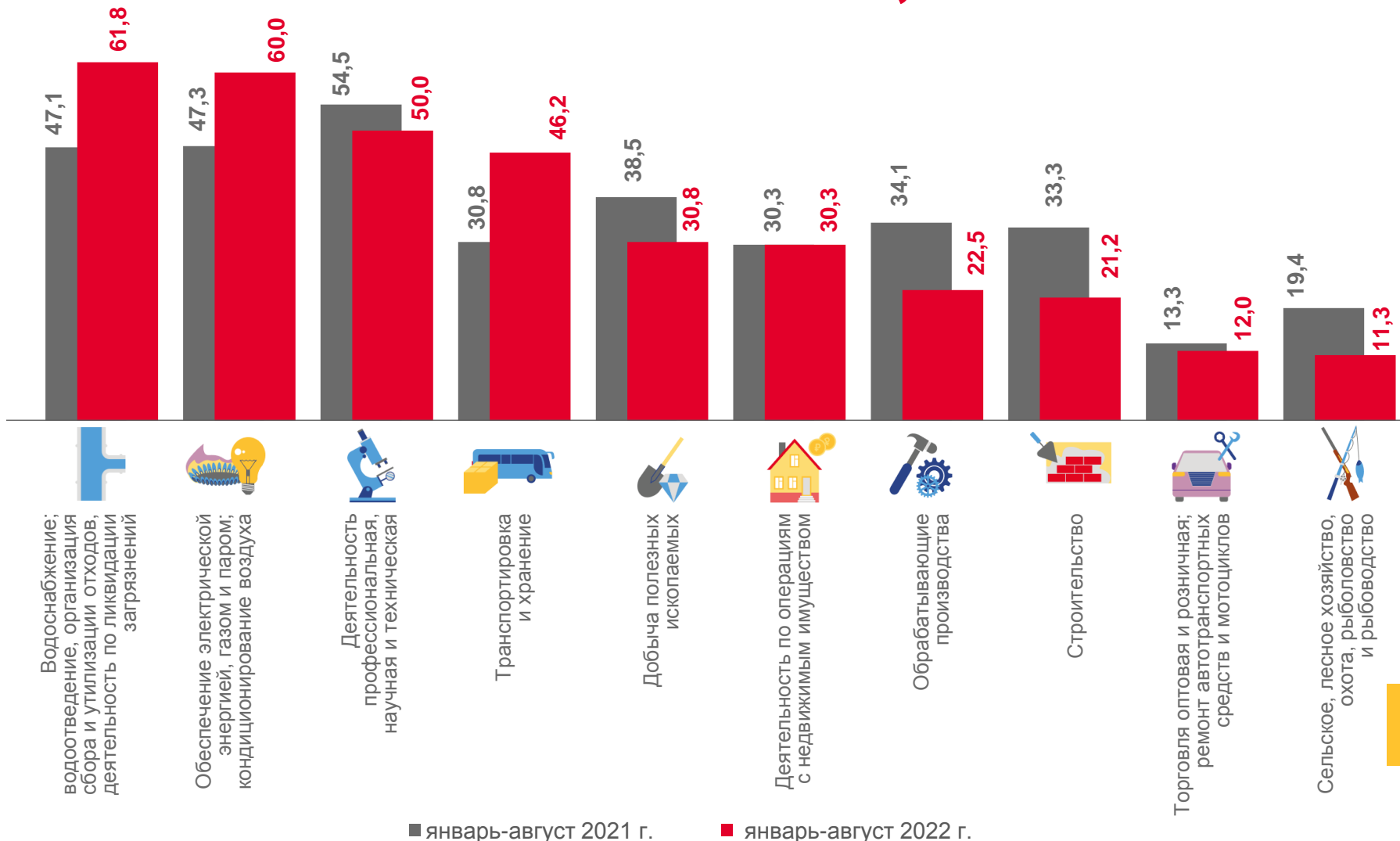


61,8%

Водоснабжение; водоотведение, организация сбора и утилизации отходов, деятельность по ликвидации загрязнений

\* По сопоставимому кругу организаций.

30,3% по области



■ январь-август 2021 г.

■ январь-август 2022 г.





# ДЕБИТОРСКАЯ ЗАДОЛЖЕННОСТЬ

на конец августа 2022 г., млн рублей

**281 619,0** млн руб. по области  
(103,5% к предыдущему месяцу)




**170 519,6**

Обработывающие производства



**29 215,4**

Торговля оптовая и розничная; ремонт автотранспортных средств и мотоциклов



**19 362,4**

Обеспечение электрической энергией, газом и паром; кондиционирование воздуха



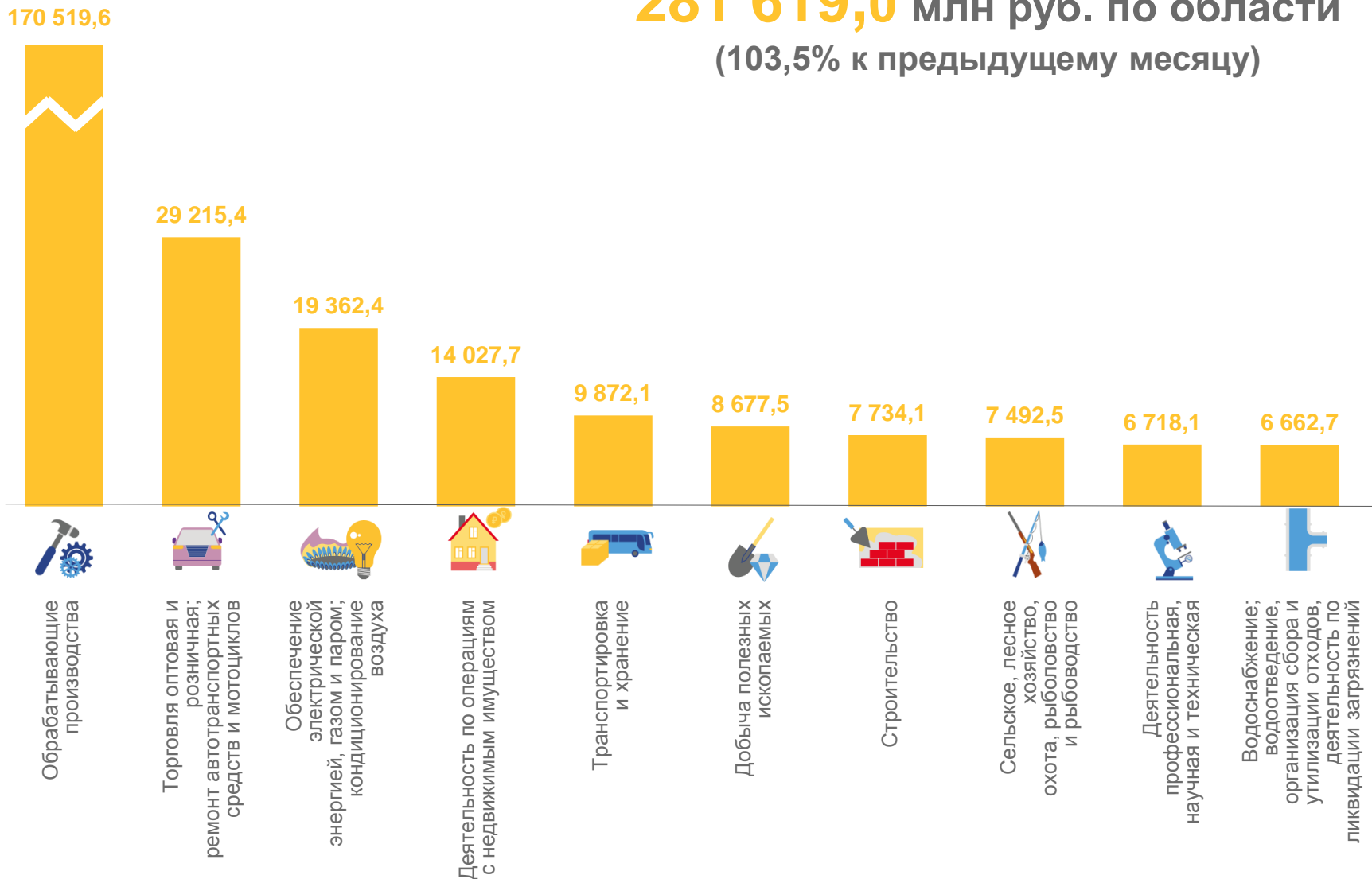
**6 718,1**

Деятельность профессиональная, научная и техническая



**6 662,7**


Водоснабжение; водоотведение, организация сбора и утилизации отходов, деятельность по ликвидации загрязнений





# ДОЛЯ ПРОСРОЧЕННОЙ ДЕБИТОРСКОЙ ЗАДОЛЖЕННОСТИ

на конец августа 2022 г., %



27,0%

Обеспечение электрической энергией, газом и паром; кондиционирование воздуха



10,4%

Водоснабжение; водоотведение, организация сбора и утилизации отходов, деятельность по ликвидации загрязнений



7,6%

Деятельность по операциям с недвижимым имуществом



0,1%

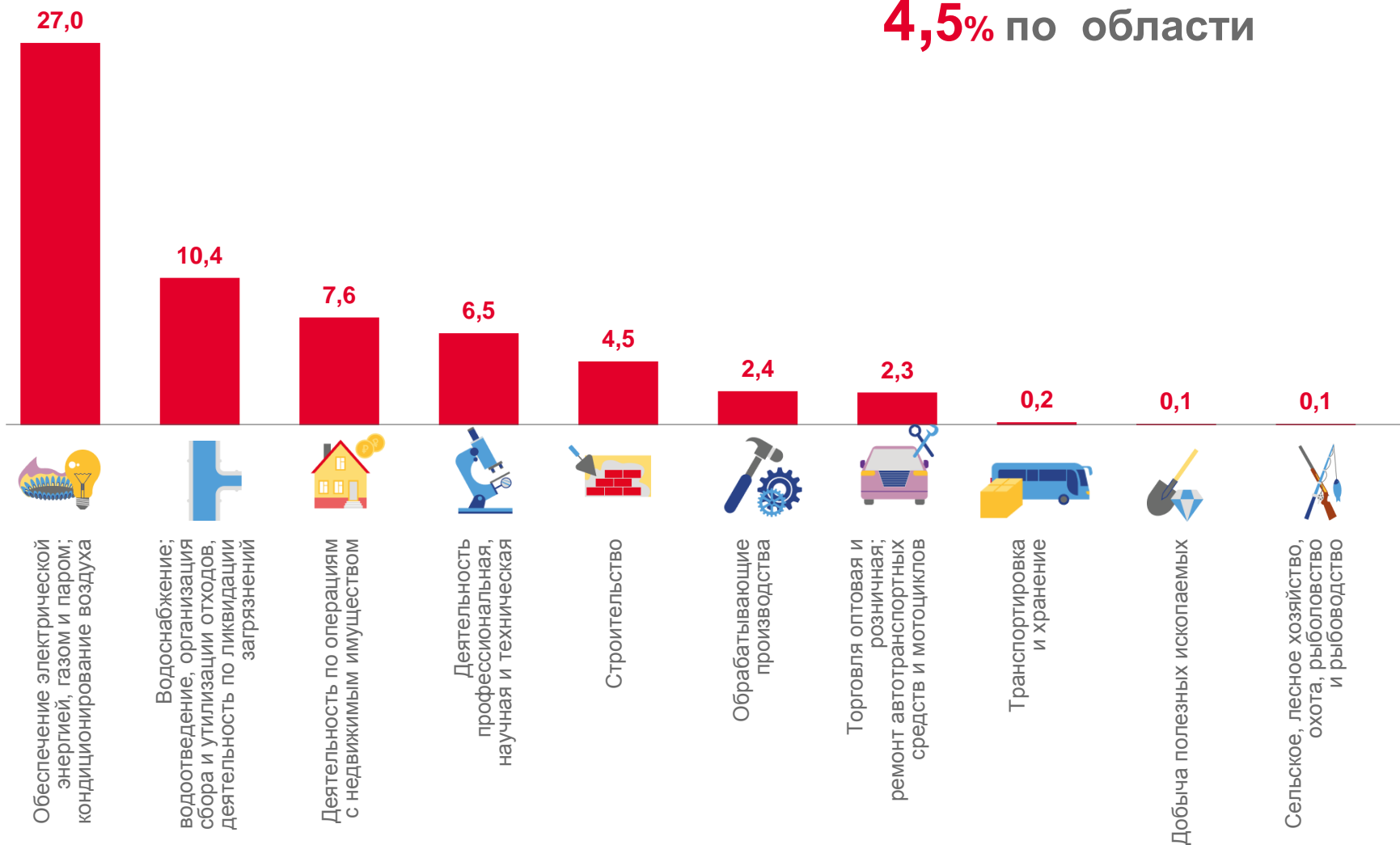
Добыча полезных ископаемых



0,1%

Сельское, лесное хозяйство, охота, рыболовство и рыбоводство

4,5% по области





# КРЕДИТОРСКАЯ ЗАДОЛЖЕННОСТЬ

на конец августа 2022 г., млн рублей



220 805,4

Обработывающие производства



30 392,4

Торговля оптовая и розничная; ремонт автотранспортных средств и мотоциклов



24 488,5

Обеспечение электрической энергией, газом и паром; кондиционирование воздуха



4 754,7

Деятельность по операциям с недвижимым имуществом



3 924,6

Добыча полезных ископаемых

220 805,4



Обработывающие производства

30 392,4



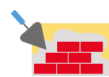
Торговля оптовая и розничная; ремонт автотранспортных средств и мотоциклов

24 488,5



Обеспечение электрической энергией, газом и паром; кондиционирование воздуха

9 441,4



Строительство

8 710,2



Транспортировка и хранение

6 747,6



Сельское, лесное хозяйство, охота, рыболовство и рыбоводство

6 566,8



Деятельность профессиональная, научная и техническая

5 813,5



Водоснабжение; водоотведение, организация сбора и утилизации отходов, деятельность по ликвидации загрязнений

4 754,7



Деятельность по операциям с недвижимым имуществом

3 924,6



Добыча полезных ископаемых

323 331,4 млн руб. по области

(103,1% к предыдущему месяцу)



# ДОЛЯ ПРОСРОЧЕННОЙ КРЕДИТОРСКОЙ ЗАДОЛЖЕННОСТИ

на конец августа 2022 г., %

**3,2%** всего по области

